

Freguesia de Vila de Punhe
















160938

Eleições Legislativas

30 de janeiro de 2022

VOTANTES INSCRITOS NOS CADERNOS

VOTANTES

		ABEL AMORIM GORITO FELISBINA SARAIVA MARTINS RAINHO	FERNANDA CLÁUDIA MIRANDA LEITÃO MARIA DE FÁTIMA DA COSTA PINTO AMORIM	MARIA DE FÁTIMA DE AMORIM DE SÁ ZILDA MARIA DOS SANTOS OLIVEIRA NOVO	abstenção	43,49 %
		MESA 01	MESA 02	MESA 03	soma	%
		709	709	711	2129	100 %
VOTANTES		411	404	388	1203	56,51 %
ASSEMBLEIA DA REPÚBLICA	BRANCOS	7	3	6	16	1,33 %
	NULOS	7	6	1	14	1,16 %
	Partido Socialista PS 	185	189	172	546	45,39 %
	Partido da Terra MPT 	1	2	1	4	0,33 %
	Ergue-te E 	0	0	1	1	0,33 %
	Aliança A 	0	0	0	0	0,33 %
	CHEGA CH 	26	21	19	66	0,33 %
	CDU - Coligação Democrática Unitária PCP-PEV 	6	11	15	32	0,33 %
	PESSOAS-ANIMAIS-NATUREZA PAN 	3	5	4	12	0,33 %
	Volt Portugal VP 	0	0	1	1	0,33 %
	CDS - Partido Popular CDS-PP 	7	11	5	23	0,33 %
	Partido Social Democrata PPD/PSD 	137	120	137	394	0,33 %
	Iniciativa Liberal IL 	17	20	10	47	0,33 %
	Reagir Incluir Reciclar R.I.R. 	2	1	1	4	0,33 %
	LIVRE L 	4	2	3	9	0,33 %
	Bloco de Esquerda B.E. 	9	13	11	33	0,33 %
	Movimento Alternativa Socialista MAS 	0	0	1	1	0,33 %
VOTANTES		411	404	388	1203	56,51 %